Муниципальное бюджетное дошкольное образовательное учреждение детский сад комбинированного вида № 9«Теремок»

Использование технологии «СИНКВЕЙН» для познавательно-речевого развития старших дошкольников

Подготовила:
Кирилина Ольга Юрьевна
воспитатель
МБДОУ №9 «Теремок»

Что такое синквейн

«Речь - великая сила: она убеждает, обращает, принуждает»

Р. Эмерсон

Психологи и практикующие педагоги отмечают, что у старших дошкольников часто имеются нарушения речи, бедный словарный запас. Дети не умеют составлять рассказ по картинке, пересказать прочитанное, им трудно выучить наизусть стихотворение.

Необходимо научить детей связно, последовательно, грамматически правильно

излагать свои мысли, рассказывать о различных событиях из окружающей жизни,

соблюдая при этом, чтобы процесс обучения был для них интересным,

занимательным, развивающим.

Составление синквейна – один из способов частичного решения этих проблем.

Синквейны часто используются современными педагогами для занятий в детском саду. Уже в дошкольном возрасте можно учить детей составлять синквейны в форме игры.

ProPowerPoint.ru

- Чтобы составить ***синквейн***, нужно научиться находить в тексте, в материале главные элементы, делать выводы и заключения, высказывать соё мнение, анализировать, обобщать, вычленять, объединять и кратко излагать.
- При творческом использовании ***синквейна*** на занятиях, он воспринимается дошкольниками как увлекательная игра – ведь сочинять полезно, весело и легко. Однако нужно помнить, что необходимо ***составлять синквейн только на темы хорошо известные детьми и обязательно показывать образец.***
- ***Знакомство с этим приёмом следует начинать***

в старшем дошкольном возрасте!

ProPowerPoint.ru

Слово «синквейн» происходит от французского слова «пять» и означает «стихотворение пяти строк».

Синквейн – нерифмованная пятистрочная стихотворная форма, написанное в соответствии с определёнными правилами.

Adelaide Crapsey, creator of the American cinquain.

В начале XX века, форму синквейна разработала американская поэтесса Аделаида Крепси, опиравшаяся на знакомство с японскими миниатюрами хайку и танка . Синквейны вошли в её посмертное собрание стихотворений, изданное в 1914 году.

ProPowerPoint.ru

Правила написания синквейна:

- 1-я строка – одно слово, обычно существительное, отражающее тему синквейна.
- 2-я строка – два слова, прилагательные, описывающие основную мысль.
- 3-я строка – три слова, глаголы, описывающие действия в рамках темы.
- 4-я строка – фраза из нескольких слов, показывающая отношения автора к теме, предложение по теме.
- 5-я строка – слова, связанные с первым, отражающие сущность темы (ассоциации).

Чёткое соблюдение правил написания синквейна не обязательно.

ProPowerPoint.ru

Алгоритм составления синквейна

Модель синквейна

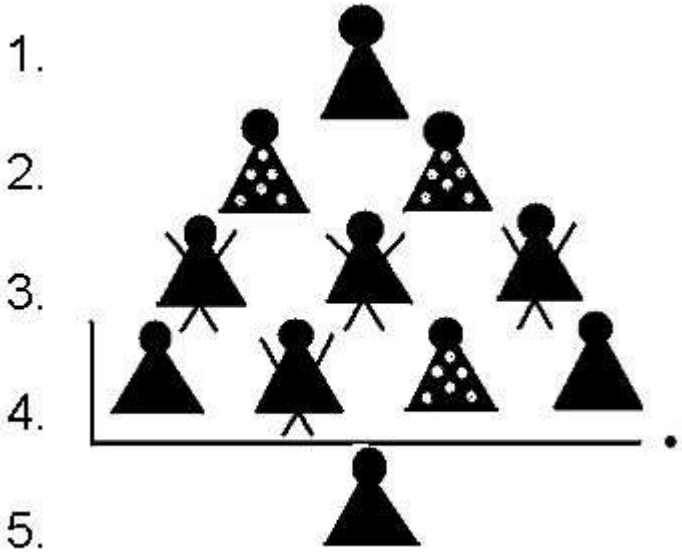

Предмет (тема) – одно слово-существительное.
Два прилагательных по теме.
Три глагола по теме.
Предложение по теме.
Ассоциация по теме: одно слово-предмет.

ProPowerPoint.ru

- Синквейн состоит из 5 строк;
- Его форма напоминает ёлочку.

1 слово

2 слова

3 слова

4 слова

1 слово



MyShared
fppt.com
ProPowerPoint.ru

2.Синквейн- новый метод развития речи детей.

- Кто (что) это?

-Какой? Какая?

-Что делает?



elenaranko.ucoz.ru

ProPowerPoint.ru

Педагогическая ценность

- Обогащает словарный запас.
- Учит формулировать идею (ключевую фразу).
- Позволяет почувствовать себя хоть на мгновение творцом.
- Получается у всех.
- Активизирует и развивает мыслительную деятельность.

ProPowerPoint.ru

Часы

1. Часы

2.Большие, разные

3.Тикают, будят, ходят

4. Мои часы новые.

5. Время

ProPowerPoint.ru

Заяц

1. Заяц
2. Серый, пушистый
3. Скачет, прячется, боится
4. Я жалею зайца.
5. Дикие животные.

ProPowerPoint.ru

Машина

1.Машина

2,Быстрая, нужная

3. Перевозит, катает, мчится

4.Папина машина ездит быстро

5.Дорога

ProPowerPoint.ru

СИНКВЕЙН - ЗАГАДКА

1. ?

2. Серый, колючий

3. Фыркает, спит, сворачивается

4. Мне нравится этот зверек

5. Лес.

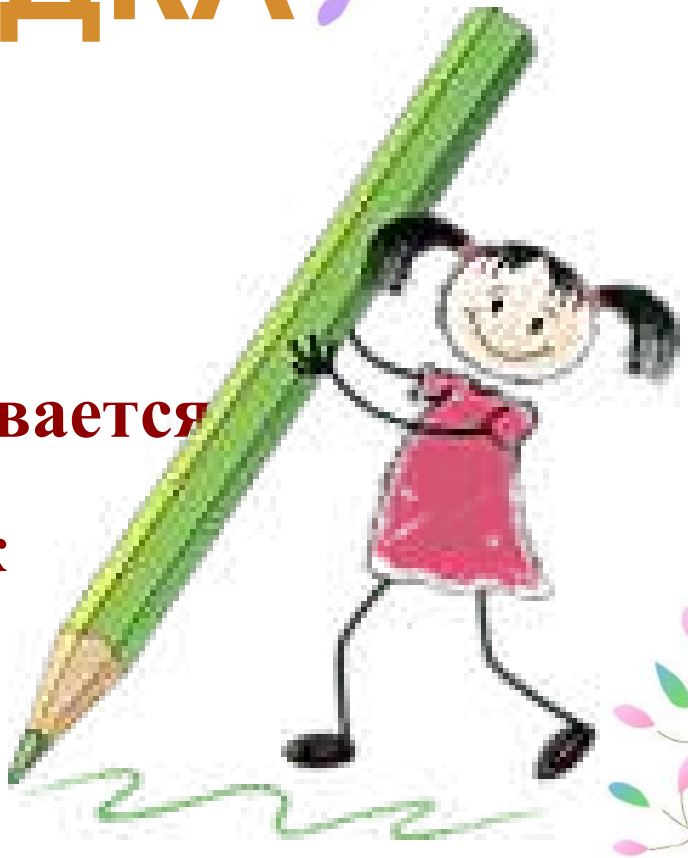

ProPowerPoint.ru

Синквейн о синквейне

1. Синквейн.
2. Творческий, активизирующий.
3. Развивает, обогащает, уточняет.
4. Синквейн помогает учиться.
5. Технология.

ProPowerPoint.ru

ProPowerPoint.ru